

## Benutzerhandbuch interaktiver Haushalt

Über die Internetseite der Stadt Frankenthal (Pfalz) ist es möglich, den aktuellen Haushaltsplan der Stadt in interaktiver Form einzusehen. Der interessierten Öffentlichkeit wird hierdurch die Möglichkeit gegeben, sich ein dezidiertes Bild von der Finanzlage und den geplanten Maßnahmen der Stadt zu machen. Durch die Verwendung von Schaubildern und Tabellen werden die wesentlichen Informationen transparent dargestellt. Über Menüleisten und verschiedene Verknüpfungen können Details zu Sachkonten, Produktbereichen und –gruppen nebst entsprechenden Erläuterungen abgefragt werden. Dieses Benutzerhandbuch soll eine erste Orientierung zur Arbeit mit der webbasierten Anwendung Interaktiver Haushalt geben.

### Wo finde ich den Interaktiven Haushalt?

Sie finden den interaktiven Haushalt, indem Sie auf der Internetpräsenz der Stadt Frankenthal (Pfalz), [www.frankenthal.de](http://www.frankenthal.de), den Reiter „Stadt und Bürger“ auswählen. Klicken Sie dort auf den Menüpunkt „Verwaltung“ und anschließend im Untermenü auf „Interaktiver Haushalt“. Dort finden Sie den Link, der Sie zur Maske des interaktiven Haushalts der Stadt Frankenthal führt.

Wählen Sie auf [www.frankenthal.de](http://www.frankenthal.de) den Reiter „Stadt und Bürger“



The screenshot shows the website's navigation bar with the following items: Aktuelle, **Stadt und Bürger**, Leben in Frankenthal, Kultur und Bildung, Tourismus, Freizeit, Sport, and Wirtschaft, Verkehr, Stadtentwicklung. Below the navigation bar, there is a sidebar with various services like 'Veranstaltungen', 'Presseservice', and 'Bürgerbrief'. The main content area displays news items, including one about the introduction of a new biotonne and another about an energy caravan. A search bar is located in the top right corner.

Klicken Sie auf den Menüpunkt „Verwaltung“.

Sie sind hier: Home | de | Homepage | Stadt und Bürger

> Stadt & Bürger

### Dienstleistungsqualität..



In der Innenstadt sind nur kurze Wege zu gehen, um die wichtigsten Behörden zu erreichen: Stadtverwaltung, Justizzentrum, Polizei, Finanzamt, um nur einige zu nennen.

Eine kreisfreie Stadt wie Frankenthal hat vieles zu regeln und zu verwalten. Dabei legt Frankenthal besonderen Wert auf Bürgernähe und Dienstleistungsqualität. Der freundliche **Bürgerservice** im unteren Foyer des Rathauses verhindert unfreiwillige Wandertouren durch

Suchen

Startseite  
Anfahrt  
Bürgerinformationssystem  
Kontakt  
Impressum / Datenschutz  
Stadtplan  
Schreiben Sie uns  
Wetter

bei Fragen zu dieser Seite:  
Zentrale, Bürgerservice  
[buergerservice@frankenthal.de](mailto:buergerservice@frankenthal.de)  
06233 - 89 0, 89 666

Klicken Sie nun auf den Unterpunkt „Interaktiver Haushalt“.

Sie sind hier: Home | de | Homepage | Stadt und Bürger | Verwaltung | Dezernatsverteilungsplan

> Dezernatsverteilungsplan

Der Dezernatsverteilungsplan regelt die Aufteilung der Dienstgeschäfte zwischen dem Oberbürgermeister und den Beigeordneten. Nachfolgend sehen Sie den Dezernatsverteilungsplan wie er zum 01.01.2016 in Kraft getreten ist.

Oberbürgermeister	Bürgermeister	Beigeordneter
Herr Martin Hebich	Herr Andreas Schwarz	Herr Bernd Knöppel
Dezernat A	Dezernat B	Dezernat C
A-P Pressestelle	20 Bereich Finanzen	C-V Zentrale Vergabe
10-G Gleichstellungsstelle	51 Bereich, Familie, Jugend und Soziales	25 Bereich Gebäude und Grundstücke
10 Bereich Zentrale Dienste	54 Stadtklinik	30 Bereich Recht
14 Bereich Rechnungsprüfung	81 Stadtwerke GmbH	32 Bereich Ordnung- und Umwelt
	84 CongressForum	

Suchen

Startseite  
Anfahrt  
Bürgerinformationssystem  
Kontakt  
Impressum / Datenschutz  
Stadtplan  
Schreiben Sie uns  
Wetter

bei Fragen zu dieser Seite:  
Frau Regina Neufeld  
[regina.neufeld@frankenthal.de](mailto:regina.neufeld@frankenthal.de)  
[Verwaltungsgliederungsplan](#)

Hier finden Sie die beiden Links,  
die Sie zum interaktiven Haushalt  
der Stadt Frankenthal (Pfalz) führt.

Aktuelles	Stadt und Bürger	Leben in Frankenthal	Kultur und Bildung	Tourismus, Freizeit, Sport	Wirtschaft, Verkehr, Stadtentwicklung
<b>Bürgerdienste</b>	Sie sind hier: Home   de   Homepage   Stadt und Bürger   Verwaltung   Interaktiver Haushalt				
<b>Bürger-Engagement</b>	<b>&gt; Interaktiver Haushalt</b>				
<b>Bürgermitwirkung</b>	Liebe Bürgerinnen und Bürger,				
<b>Der Oberbürgermeister</b>	ein zentrales Anliegen unserer Arbeit ist es, die Tätigkeit der Stadtverwaltung, als auch die Ausrichtung der politischen Zusammenarbeit im Stadtrat der breiten Öffentlichkeit bekannter zu machen, um so die Teilhabe und Teilnahme der Bürgerinnen und Bürger der Stadt Frankenthal (Pfalz) zu fördern.				
<b>Bürgermeister und Beigeordnete</b>	Daher freue ich mich, dass es uns nun gelungen ist, den Haushalt 2017 <b>in „interaktiver Form“</b> auf unserer städtischen Webseite <a href="http://www.frankenthal.de">www.frankenthal.de</a> zu präsentieren. Diese Lösung ermöglicht in Zusammenarbeit mit unserem langjährigen Partner IKVS (Interkommunale Vergleichs-Systeme GmbH).				
<b>Politik</b>	In übersichtlicher Form werden wesentliche Kennzahlen, die Ergebnis- und Finanzplanung für das laufende Haushaltsjahr, ergänzt um historische Daten für die beiden zurückliegenden Jahre, vorläufiges Ergebnis 2015 und Plan 2016 aber auch die Planjahre 2018 bis 2020, aufbereitet. Diese Darstellungen werden bereichert durch Erläuterungen, Graphiken und Diagramme. So werden z. B. die Entwicklung der Erträge und Aufwendungen über den gesamten Zeitraum von sechs Jahren in einem Verlaufdiagramm bildlich wiedergegeben.				
<b>Bereiche und städtische Einrichtungen</b>	Auf diese Weise wird interessierten Bürgerinnen und Bürgern die Systematik der Haushaltssatzung anschaulich näher gebracht. Dabei besteht stets die Möglichkeit, durch Mausklick die Details einer Position einzusehen. Bei den Erträgen lässt sich beispielsweise ermitteln, welcher Anteil auf die Steuern entfällt und bei diesen wiederum der Anteil der Grundsteuer, der Gewerbesteuer und anderen Steuerarten. Diese Angaben können nicht nur für				
<b>Verwaltung</b>	<div style="border: 1px solid gray; padding: 5px;"> <input type="text" value="Suchen"/> <ul style="list-style-type: none"> <li>Startseite</li> <li>Anfahrt</li> <li>Bürgerinformationssystem</li> <li>Kontakt</li> <li>Impressum / Datenschutz</li> <li>Stadtplan</li> <li>Schreiben Sie uns</li> <li>Wetter</li> </ul> </div>				
<ul style="list-style-type: none"> <li>▪ Dezernatsverteilungsplan</li> <li>▪ Haushalt der Stadt</li> <li>▪ Interaktiver Haushalt</li> <li>▪ Kommunaler Entschuldungsfonds</li> <li>▪ Steuern und Beiträge</li> <li>▪ Geoinformation</li> </ul>	<div style="border: 1px solid gray; padding: 5px;"> <p>bei Fragen zu dieser Seite: Herrn Ronald Zobel <a href="mailto:ronald.zobel@frankenthal.de">ronald.zobel@frankenthal.de</a> 06233 89 210, 89 209</p> <p><b>Interaktiver Haushalt</b></p> <p>Vorschlagsblatt</p> </div>				

Sie befinden sich dann auf der Eingangsseite des interaktiven Haushalts.

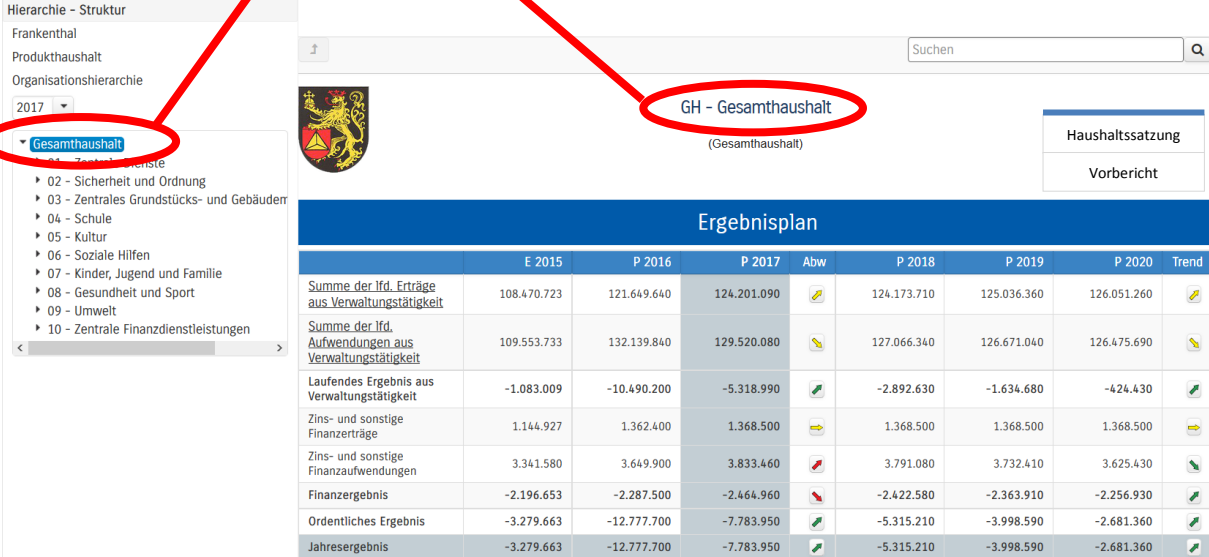
## Welche Informationen finde ich wo im Interaktiven Haushalt?

Die Darstellung in der Eingangsseite des Interaktiven Haushalts ist zweigeteilt. Links befindet sich die Menüleiste, über welche zwischen dem Gesamthaushalt der Stadt Frankenthal (Pfalz) und einzelnen Teilhaushalten und Produkten gewechselt werden kann.

In dem größeren rechten Bereich erscheinen untereinander Tabellen und Graphiken mit den wesentlichen Indikatoren zum Ergebnisplan, Finanzplan, den Investitionen und den Kennzahlen.

### Die Menüleiste und die Kopfzeile

Über die Menüleiste kann die Hierarchieebene ausgewählt werden. Die gewählte Ebene wird dann im Titel angezeigt.



Ergebnisplan								
	E 2015	P 2016	P 2017	Abw	P 2018	P 2019	P 2020	Trend
Summe der lfd. Erträge aus Verwaltungstätigkeit	108.470.723	121.649.640	124.201.090	🟢	124.173.710	125.036.360	126.051.260	🟢
Summe der lfd. Aufwendungen aus Verwaltungstätigkeit	109.553.733	132.139.840	129.520.080	🟡	127.066.340	126.671.040	126.475.690	🟡
Laufendes Ergebnis aus Verwaltungstätigkeit	-1.083.009	-10.490.200	-5.318.990	🟢	-2.892.630	-1.634.680	-424.430	🟢
Zins- und sonstige Finanzerträge	1.144.927	1.362.400	1.368.500	🟡	1.368.500	1.368.500	1.368.500	🟡
Zins- und sonstige Finanzaufwendungen	3.341.580	3.649.900	3.833.460	🔴	3.791.080	3.732.410	3.625.430	🟢
Finanzergebnis	-2.196.653	-2.287.500	-2.464.960	🔴	-2.422.580	-2.363.910	-2.256.930	🟢
Ordentliches Ergebnis	-3.279.663	-12.777.700	-7.783.950	🟢	-5.315.210	-3.998.590	-2.681.360	🟢
Jahresergebnis	-3.279.663	-12.777.700	-7.783.950	🟢	-5.315.210	-3.998.590	-2.681.360	🟢

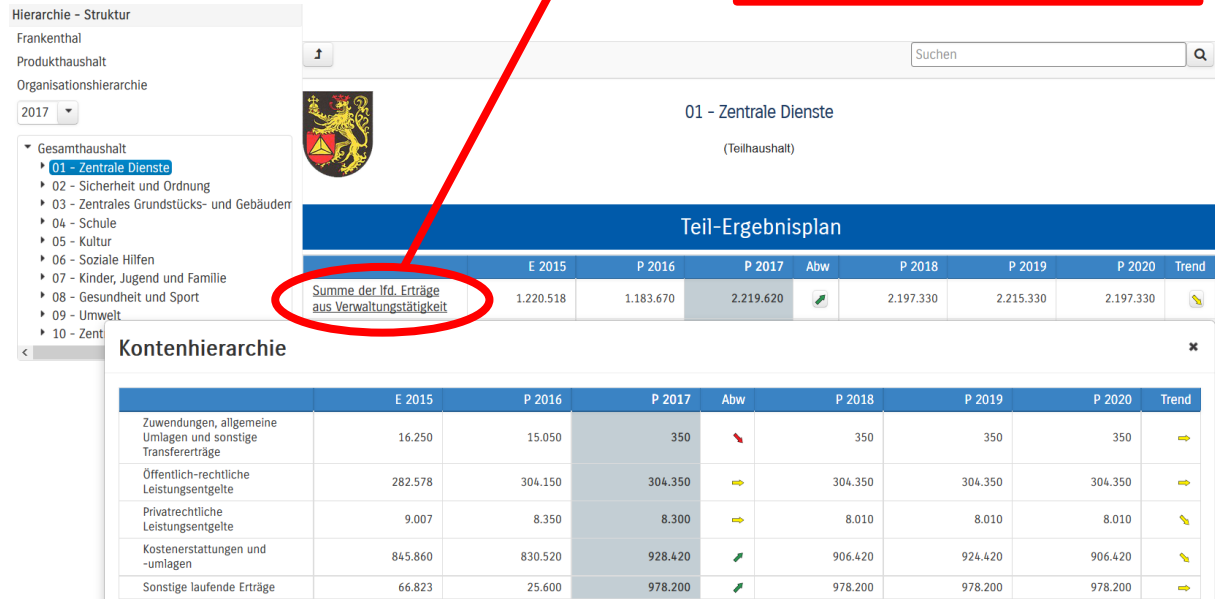
Um die Haushaltssatzung und den Vorbericht zu öffnen, müssen Sie auf der linken Menüleiste „Gesamthaushalt“ wählen und rechts oben erscheinen die Dokumente (siehe oben). Durch einen Klick kann das hinterlegte PDF-Dokument geöffnet werden.

## Der Ergebnisplan

Die Darstellung des Ergebnisplans besteht aus verschiedenen Elementen:

- einer Tabelle mit den Erträgen und Aufwendungen für die beiden zurückliegenden Haushaltsjahre und den Jahren der mittelfristigen Finanzplanung
- einer Graphik zur Entwicklung der Erträge und Aufwendungen im Zeitablauf
- einem Säulendiagramm zur Zusammensetzung der Erträge und Aufwendungen im relevantem Haushaltsjahr (hier 2017)
- und einem Balkendiagramm mit dem Ergebnisbeitrag der darunter liegenden Bereiche
- sowie auf der Ebene des Gesamthaushaltes den Produktgruppen

Durch Klick auf die „Summe der lfd. Erträge ...“ oder „Summe der lfd. Aufwendungen ...“ werden die dazugehörigen Posten sichtbar.



Hierarchie - Struktur  
Frankenthal  
Produkthaushalt  
Organisationshierarchie  
2017

01 - Zentrale Dienste  
(Teilhaushalt)

Teil-Ergebnisplan

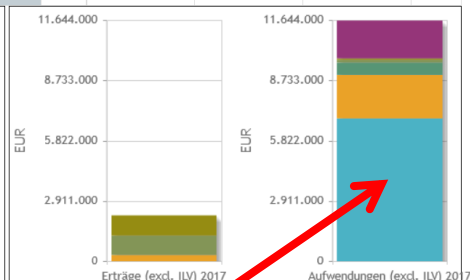
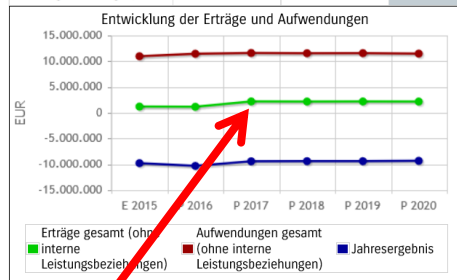
	E 2015	P 2016	P 2017	Abw	P 2018	P 2019	P 2020	Trend
<b>Summe der lfd. Erträge aus Verwaltungstätigkeit</b>	1.220.518	1.183.670	2.219.620	✓	2.197.330	2.215.330	2.197.330	↘

Kontenhierarchie

	E 2015	P 2016	P 2017	Abw	P 2018	P 2019	P 2020	Trend
Zuwendungen, allgemeine Umlagen und sonstige Transfererträge	16.250	15.050	350	↘	350	350	350	→
Öffentlich-rechtliche Leistungsentgelte	282.578	304.150	304.350	→	304.350	304.350	304.350	→
Privatrechtliche Leistungsentgelte	9.007	8.350	8.300	→	8.010	8.010	8.010	↘
Kostenerstattungen und -umlagen	845.860	830.520	928.420	✓	906.420	924.420	906.420	↘
Sonstige laufende Erträge	66.823	25.600	978.200	✓	978.200	978.200	978.200	→

- Hierarchie - Struktur
- Frankenthal
  - Produkthaushalt
  - Organisationshierarchie
  - 2017
  - Gesamthaushalt
    - 01 - Zentrale Dienste
    - 02 - Sicherheit und Ordnung
    - 03 - Zentrales Grundstücks- und Gebäudew
    - 04 - Schule
    - 05 - Kultur
    - 06 - Soziale Hilfen
    - 07 - Kinder, Jugend und Familie
    - 08 - Gesundheit und Sport
    - 09 - Umwelt
    - 10 - Zentrale Finanzdienstleistungen

Janresergebnis	-9.785.652	-10.312.510	-9.420.980	-9.395.320	-9.394.770	-9.324.020
Jahresergebnis nach Berücksichtigung der Veränderung des Sonderpostens für Belastungen aus dem kommunalen Finanzausgleich	-9.785.652	-10.312.510	-9.420.980	-9.395.320	-9.394.770	-9.324.020
Ergebnis aus internen Leistungsbeziehungen	-316.567	-263.780	-277.910	-277.910	-277.910	-277.910
Erträge gesamt (ohne interne Leistungsbeziehungen)	1.220.518	1.183.670	2.219.620	2.197.330	2.215.330	2.197.330
Aufwendungen gesamt (ohne interne Leistungsbeziehungen)	11.006.170	11.496.180	11.640.600	11.592.650	11.610.100	11.521.350



Klicken Sie auf die Schnittpunkte im Säulendiagramm, so wird Ihnen der exakte Wert in Euro angezeigt (hier 2.219.620 €).

Klicken Sie auf die einzelne Farben im Säulendiagramm, so wird Ihnen der exakte Wert in Euro angezeigt und der entsprechende Ertrag bzw. die Aufwendungen (hier Personalaufwendungen 6.906.870 €).

Bei den mittig erscheinenden Pfeilen werden positive bzw. negative Abweichungen zwischen dem relevanten Haushaltsjahr und dem Vorjahr zum Ausdruck gebracht (hier zwischen 2017 und 2016). Durch Aktivierung der Pfeile öffnet sich ein neues Fenster mit den größten Abweichungen gegenüber dem Vorjahr. Die Trend-Pfeile zeigen die größten Abweichungen der mittelfristigen Planung.

- Hierarchie - Struktur
- Frankenthal
  - Produkthaushalt
  - Organisationshierarchie
  - 2017
  - Gesamthaushalt
    - 01 - Zentrale Dienste
    - 02 - Sicherheit und Ordnung
    - 03 - Zentrales Grundstücks- und Gebäudew
    - 04 - Schule
    - 05 - Kultur
    - 06 - Soziale Hilfen
    - 07 - Kinder, Jugend und Familie
    - 08 - Gesundheit und Sport
    - 09 - Umwelt
    - 10 - Zentrale Finanzdienstleistungen

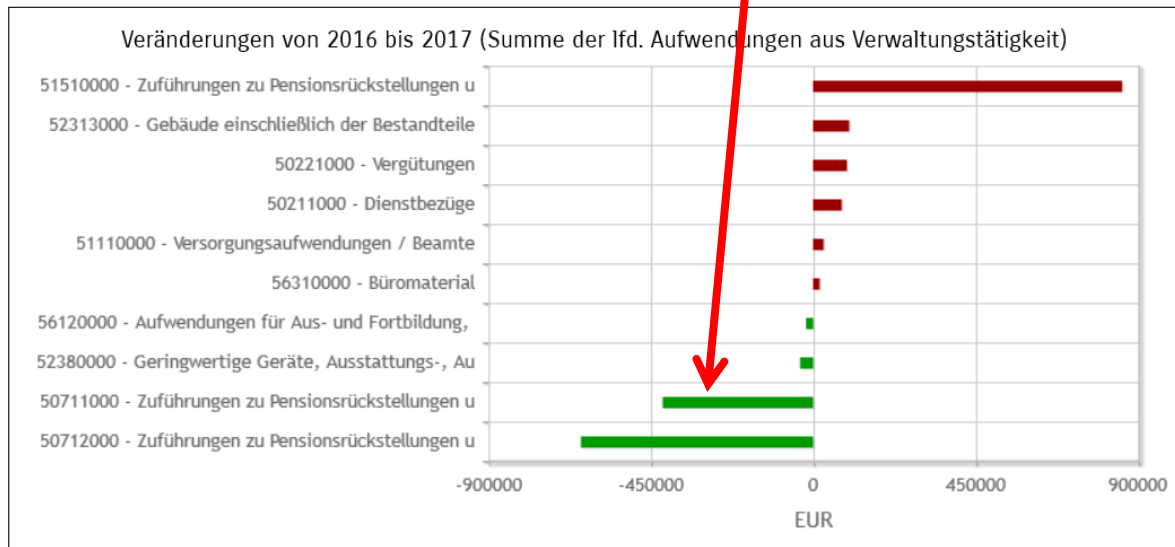
	E 2015	P 2016	P 2017	Abw	P 2018	P 2019	P 2020	Trend
Summe der lfd. Erträge aus Verwaltungstätigkeit	2.186.167	2.228.190	2.582.730		2.674.730	2.542.880	2.494.880	
Summe der lfd. Aufwendungen aus Verwaltungstätigkeit	5.713.007	8.263.780	8.266.940		8.359.340	8.178.990	8.119.090	





Zeigen Sie mit der Maus auf den einzelnen Balken im Diagramm, wird der geplante Ertrag oder die geplante Aufwendung in Euro eingeblendet.

## Größte Abweichungen



## Der Finanzplan und die Investitionen

Die dargestellte Tabelle zum Finanzplan entspricht im Aufbau und den Funktionen jener des Ergebnisplans. Details zu Konten und Abweichungen können wiederum per Mausklick angezeigt werden:

Hierarchie - Struktur

Frankenthal

Produkthaushalt

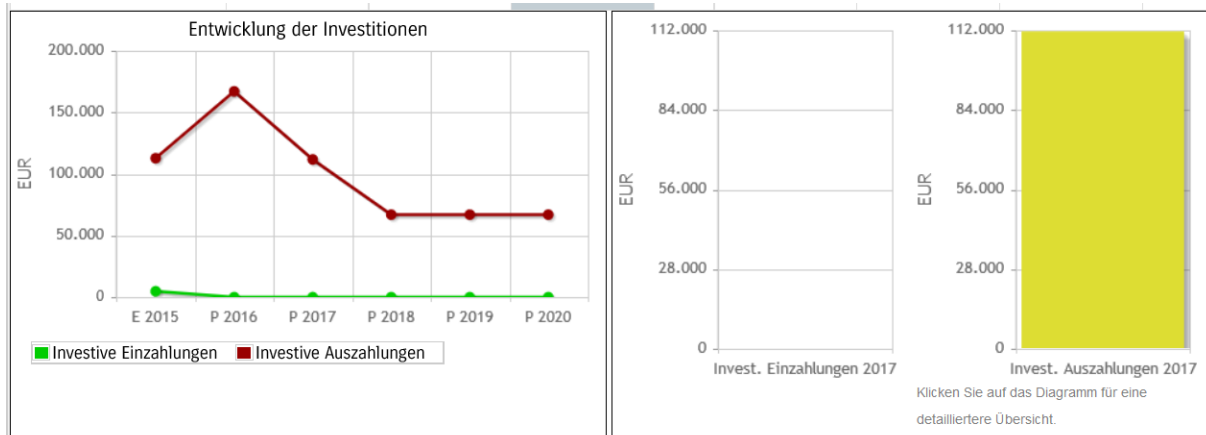
Organisationshierarchie

2017

- ▼ Gesamthaushalt
- ▼ 01 - Zentrale Dienste
  - 1110 - Verwaltungssteuerung und Unter
  - 1113 - Öffentlichkeitsarbeit
  - 1114 - Stadtrat, Ausschüsse und Beiräte
  - 1116 - Gleichstellung
  - 1117 - Personalvertretung
  - 1118 - Integration von Menschen mit M
  - 1121 - Personal
  - 1131 - Verwaltungsorganisation
  - 1144 - Technikunterstützte Information
  - 1145 - Sonstige zentrale Dienste
  - 1147 - Einrichtungen für die gesamte V
  - 1148 - Geoinformation
  - 1161 - Finanzen
  - 1162 - Zahlungsabwicklung
  - 1163 - Kommunale Steuerverwaltung
  - 1181 - Prüfung
  - 1192 - Rechtsberatung und rechtliche C
  - 1193 - Prozessführung und Stadtrechts
  - 1194 - Bußgeldstelle Bereich Recht
  - 1211 - Statistik und Wahlen
  - 1227 - Bürgerservice

Teil-Finanzplan / Investitionen								
	E 2015	P 2016	P 2017	Abw	P 2018	P 2019	P 2020	Trend
laufende Einzahlungen aus Verwaltungstätigkeit	1.655.568	1.183.670	1.276.120	📌	1.253.830	1.271.830	1.253.830	📌
laufende Auszahlungen aus Verwaltungstätigkeit	10.889.603	10.297.280	10.643.300	📌	10.595.350	10.612.800	10.524.050	📌
Saldo der laufenden Ein- und Auszahlungen aus Verwaltungstätigkeit	-9.234.034	-9.113.610	-9.367.180	📌	-9.341.520	-9.340.970	-9.270.220	📌
Saldo der ordentlichen Ein- und Auszahlungen	-9.234.034	-9.113.610	-9.367.180	📌	-9.341.520	-9.340.970	-9.270.220	📌
Saldo der ordentlichen und außerordentlichen Ein- und Auszahlungen	-9.234.034	-9.113.610	-9.367.180	📌	-9.341.520	-9.340.970	-9.270.220	📌
Summe der Auszahlungen aus Investitionstätigkeit	112.464	166.600	111.500	📌	66.800	66.800	66.800	📌
Saldo der Ein- und Auszahlungen aus Investitionstätigkeit	-112.464	-166.600	-111.500	📌	-66.800	-66.800	-66.800	📌
Finanzmittelergebnis	-9.346.499	-9.280.210	-9.478.680	📌	-9.408.320	-9.407.770	-9.337.020	📌
Saldo der Ein- und Auszahlungen aus Finanzierungstätigkeit	1.935.869	0	0	📌	0	0	0	📌
Einzahlungen aus durchlaufenden Geldern	79.980.141	0	0	📌	0	0	0	📌
Auszahlungen aus durchlaufenden Geldern	79.830.126	0	0	📌	0	0	0	📌










In den sich anschließenden Übersichten zu den Investitionen lassen sich Details zu den investiven Ein- und Auszahlungen sowie Erläuterungen zu den Investitionsmaßnahmen abrufen.



[Wichtige Investitionsmaßnahmen](#)


Unter diesen Übersichten finden Sie eine Liste der Investitionsmaßnahmen. Klicken Sie dazu auf „Wichtige Investitionsmaßnahmen“.

**Kontenhierarchie**

	E 2015	P 2016	P 2017	Abw	P 2018	P 2019	P 2020	Trend
▶ 1110-1094 - Beschaffung von drei E-Fahrzeugen 	0	0	-50.000		0	0	0	
▶ 1144-1092 - Ausbau Festplattenspeicher - Umstellung auf SSD-Technik 	0	0	-26.000		0	0	0	
▶ 1144-1093 - Neu: Austausch von Etagenswitchs Rathausplatz 2-7 	0	0	-20.000		0	0	0	

**Erläuterung**

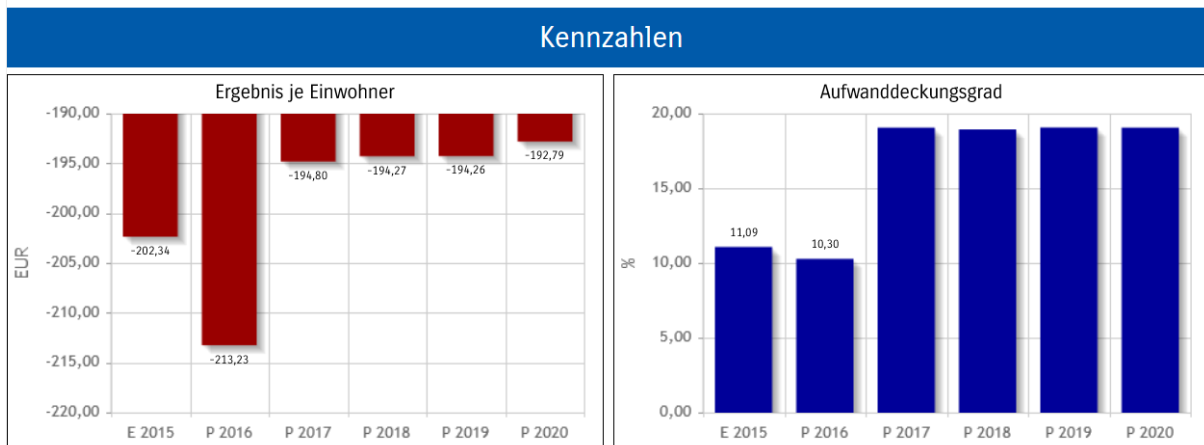
Beschaffung von drei Elektrofahrzeugen zur Aufstockung des Fahrzeugpools. Die Fahrzeuge werden im Rahmen der Erstellung des Fuhrparkkonzepts beschafft und hauptsächlich für Dienstfahrten innerhalb des Stadtgebiets benötigt. Aktuell wird mit einer Förderung von 33% gerechnet, die tatsächliche Förderhöhe wird derzeit ermittelt.

Durch einen Klick auf das Symbol „“ erhalten Sie weitere Informationen zu der Investitionsmaßnahme.



## Die Kennzahlen

Abschließend werden die Kennzahlen „Ergebnis je Einwohner“ und „Aufwandsdeckungsgrad“ über die betrachteten Jahre dargestellt:



Wenn Sie Fragen haben, können Sie diese gerne per E-Mail an [finanzen@frankenthal.de](mailto:finanzen@frankenthal.de) stellen.